

Cargas Movimentadas pelo Complexo Portuário de Itajaí - Janeiro a Abril de 2017

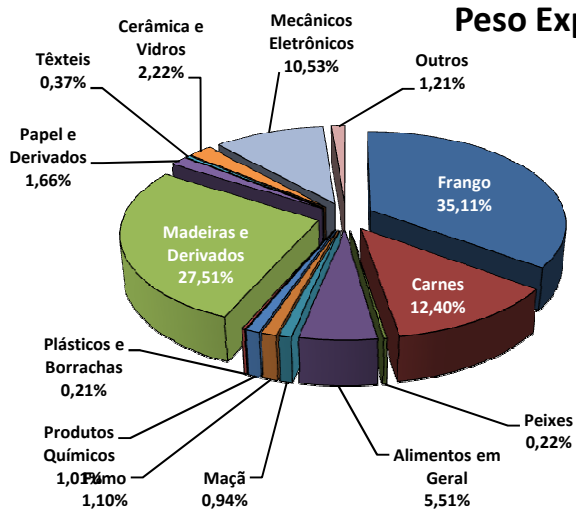
Exportações

	Peso Líquido (Ton.)	US\$
Frango	528.121	910.579,000
Carnes	186.481	416.354,000
Peixes	3.268	6.266,000
Alimentos em Geral	82.810	87.613,000
Maçã	14.121	10.807,000
Fumo	16.579	84.582,000
Produtos Químicos	15.188	24.925,000
Plásticos e Borrachas	3.188	10.546,000
Madeiras e Derivados	413.857	289.403,000
Papel e Derivados	24.937	19.419,000
Têxteis	5.564	26.015,000
Cerâmica e Vidros	33.448	17.597,000
Mecânicos Eletrônicos	158.380	325.622,000
Outros	18.203	27.376,000
Total	1.504.145	2.257.104,000

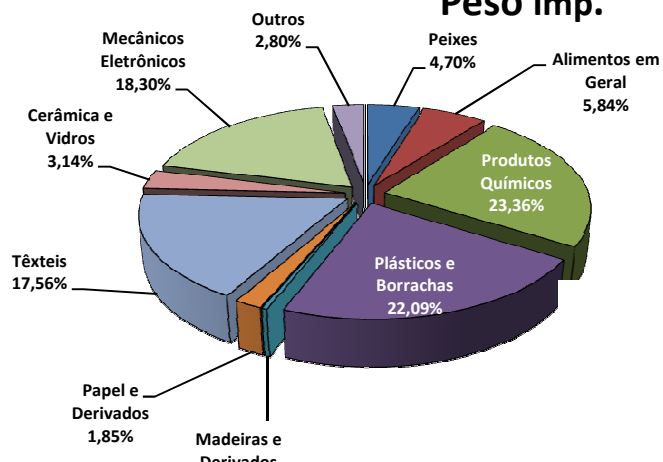
Importações

	Peso Líquido (Ton.)	US\$
Peixes	37.078	40.773,000
Alimentos em Geral	46.119	112.090,000
Produtos Químicos	184.477	310.232,000
Plásticos e Borrachas	174.403	301.531,000
Madeiras e Derivados	2.933	5.025,000
Papel e Derivados	14.575	15.865,000
Têxteis	138.610	397.867,000
Cerâmica e Vidros	24.799	23.538,000
Mecânicos Eletrônicos	144.487	655.408,000
Outros	22.079	80.118,000
Total	789.560	1.942.447,000

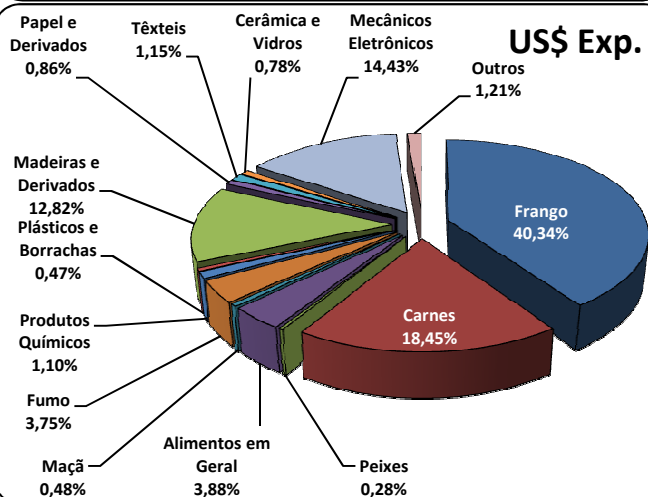
Peso Exp.



Peso Imp.



US\$ Exp.



US\$ Imp.

